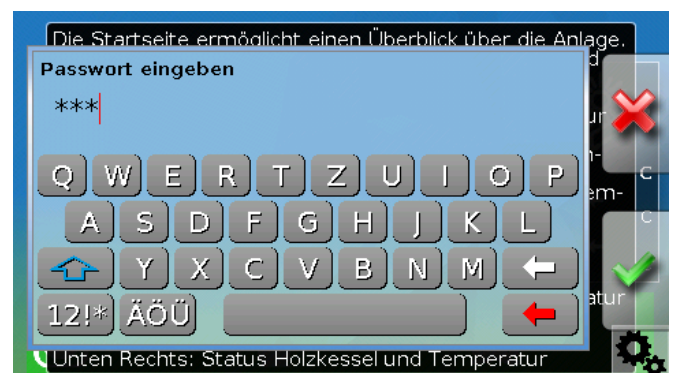
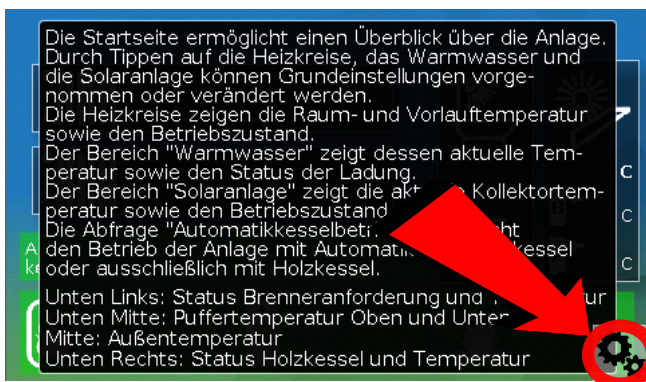
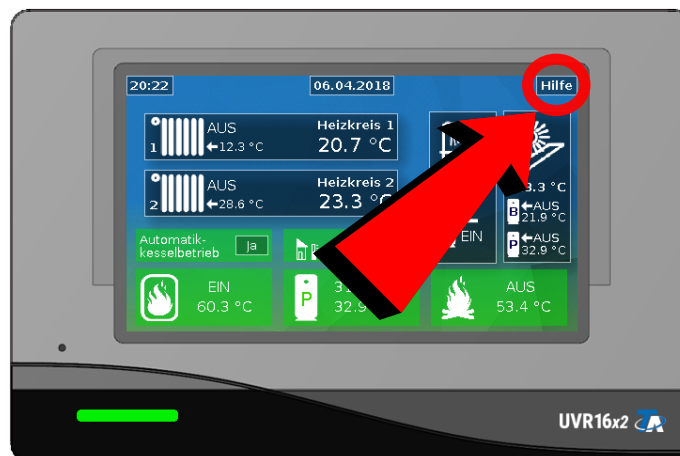


UVR16x2 – Bedienungsanleitung für die Funktionsübersicht - Fachpersonal

Setup

Bei jeder Funktionsübersicht der Programmbibliothek ist der Einstieg in das Setup durch Antippen des Setup Symbols im Menü "Hilfe" der Startseite möglich. Danach erfolgt die Codeabfrage (128).



UVR16x2 – Bedienungsanleitung für die Funktionsübersicht - Fachpersonal

Setup

Vorrang für Warmwasserbereitung gegenüber den HK

Vorrang für Warmwasserbereitung gegenüber den HK

Heizkreis 1

Nein

Heizkreis 2

Nein

Estrichausheizung

Start-seite

Diverses

Hier kann der Vorrang der Warmwasserbereitung für jeden Heizkreis einzeln aktiviert werden.

Experteneinstellungen: Diverses

Experteneinstellungen: Diverses

Automatikkesselbetrieb

Ja

Solaranlage mit Pumpen-Ventil-System

Nein

Vorrang für Warmwasser

Start-seite

Estrichausheizung

Die auf dieser Seite gelisteten Einstellmöglichkeiten sind anlagenspezifisch und sollten unbedingt vor Inbetriebnahme überprüft werden.

Estrichausheizprogramm

Estrichausheizprogramm

	Stufe	Vorlaufsolltemperatur
<div>Start</div> Heizkreis 1	0	0.0 °C
<div>Start</div> Heizkreis 2	0	0.0 °C

Diverses

Start-seite

Vorrang für Warmwasser

Für jeden Heizkreis ist ein Estrichausheizprogramm verfügbar, welches dem nachstehenden Temperaturprofil der Vorlaufsolltemperatur folgt:
 Dauer 14 Tage, pro Tag ein Schritt.
 20,0 °C / 22,5 °C / 25,0 °C / 27,5 °C / 30,0 °C /
 32,5 °C / 35,0 °C / 37,5 °C / 40,0 °C / 40,0 °C /
 35,0 °C / 30,0 °C / 27,0 °C / 25,0 °C